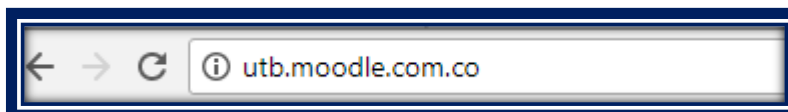


¿Cómo puedes participar en los foros de las teleclases UTB?

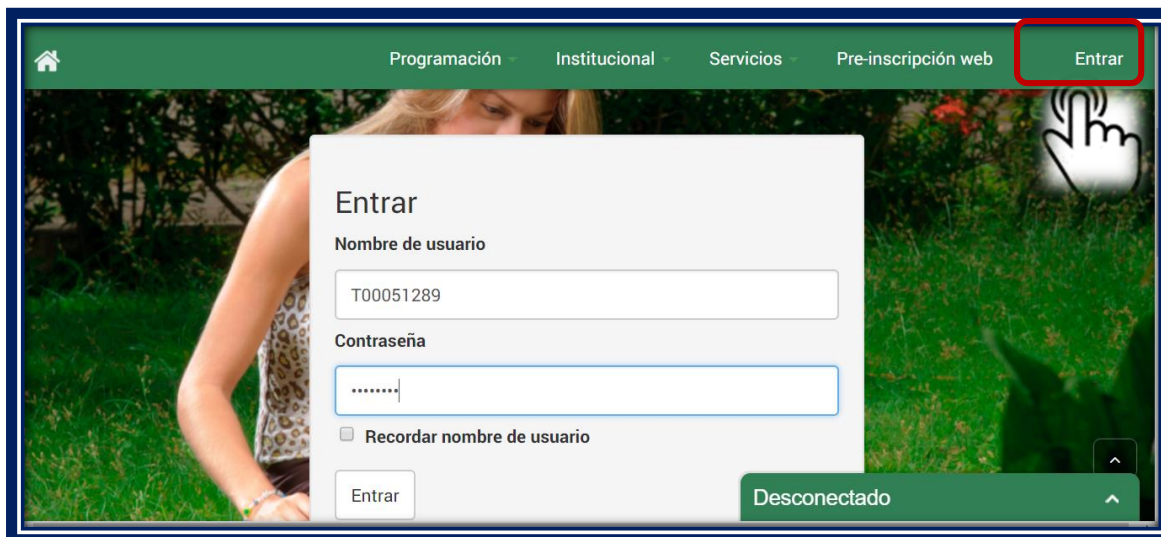
Estimado estudiante:

A continuación, encontrarás los pasos para participar en los foros de las teleclases. Lee atentamente cada paso y síguelo como se indica:

1. Ingresar a la plataforma virtual UTB a la dirección: utb.moodle.com.co



2. Debes dar clic en Entrar e ingresar tu usuario y contraseña.




3. Al ingresar a tu plataforma debes buscar entre los cursos matriculados el que se denomina "**Aula de comunicación virtual 2018**"

Aula de Comunicación Virtual 2018

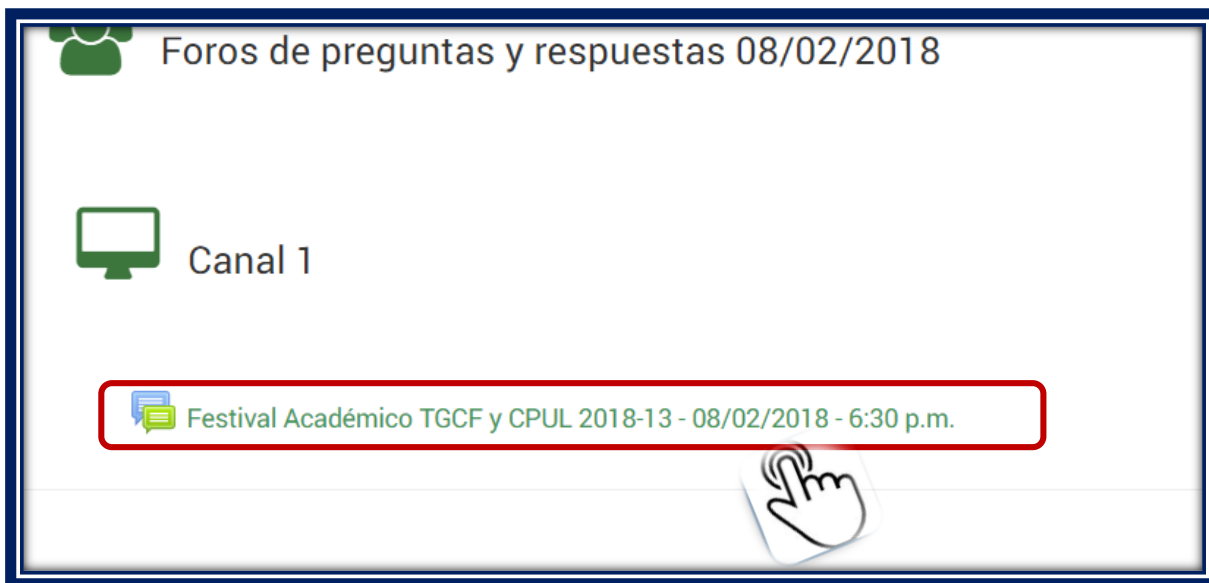
- Una vez allí, debes dar clic en la pestaña "**Foros**".



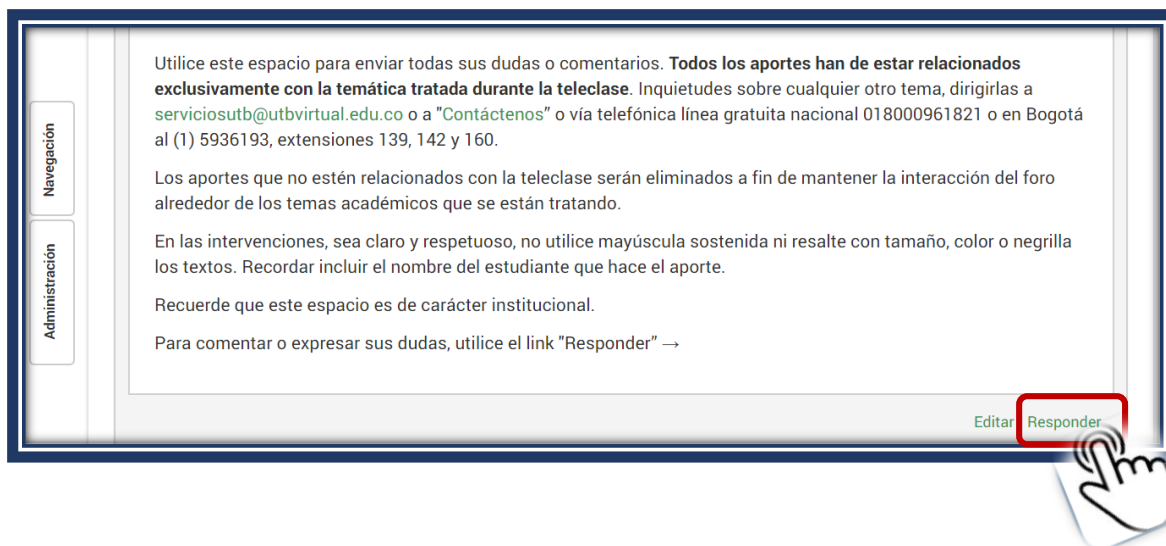
- Al ingresar, debes buscar **Foros de preguntas y respuestas** con la fecha de las respectivas teleclases que tienes en la programación



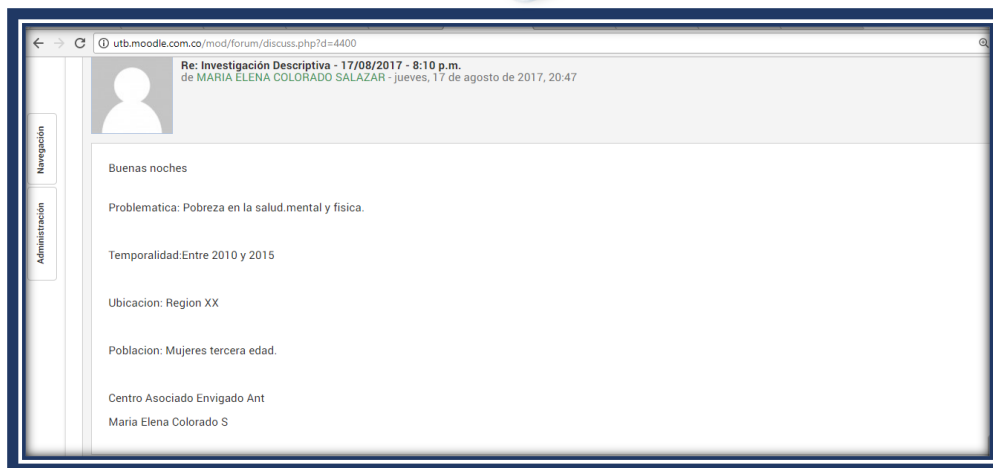
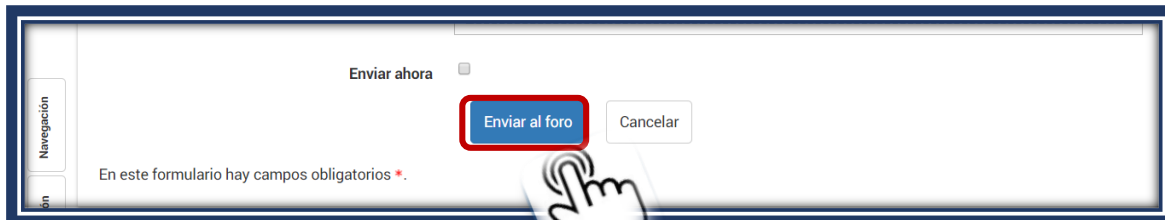
6. Enseguida, ingresas al foro de interés según sea la hora y módulo.



7. Allí podrás participar dando clic en el botón "**Responder**", escribiendo tu aporte, inquietud o mensaje.



8. Finalmente, debes dar clic en "Enviar" y en el foro aparecerá tu comentario y los de los demás participantes.



Recuerda que tu consejera académica te podrá ayudar con cualquier inquietud al respecto:

- **Consejera académica Karen Rodríguez**
Correo: consejero15@utbvirtual.edu.co
Tel: (57+1) 593 6193. Ext. 136
- **Consejera Académica Marlen Rodríguez**
Correo: consejero18@utbvirtual.edu.co
Tel: (57+1) 593 6193. Ext. 139
- **Consejera Administrativa Jasbleidy Valencia**
Correo: serviciosutb@utbvirtual.edu.co
Tel: (57+1) 593 6193. Ext. 234