

¿Qué encuentras en cada una de las aulas virtuales disponibles en tu Plataforma Virtual?

<http://utb.moodle.com.co/>

La plataforma virtual de la UTB es una de las principales herramientas que vas a utilizar en tu proceso de formación en educación superior. En ella, no solo tendrás acceso a los diferentes servicios que se ofrecen en la Universidad; también, tendrás contacto permanente con los módulos matriculados y los compromisos académicos a presentar en cada uno de ellos.

Cada aula cuenta con un conjunto de pestañas en donde encontrarás diferentes recursos y materiales que te ayudarán en tu proceso de formación. A continuación, encontrarás una guía breve de las pestañas que componen cada módulo:

PRESENTACIÓN



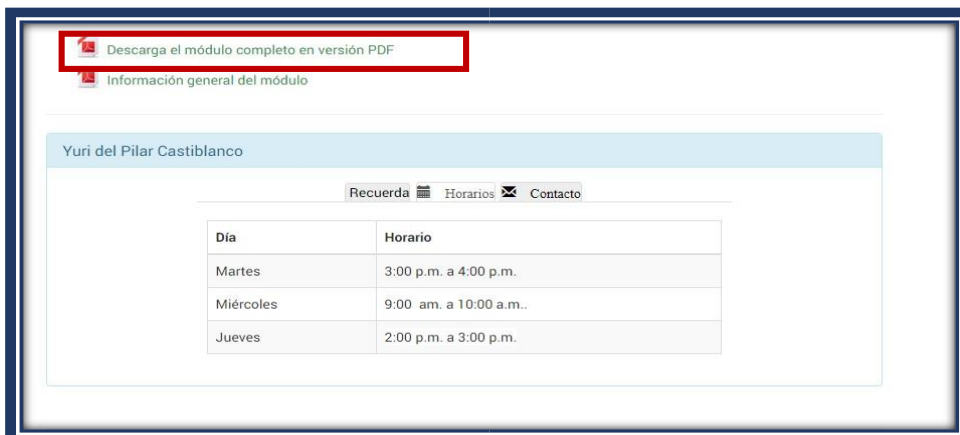
The screenshot shows a Moodle course page for 'Cátedra de Desarrollo Universitario'. The 'Presentación' tab is highlighted with a red box. The page displays the course title, the name of the instructor 'Yury del Pilar Castiblanco Gil', and a banner for the 'Cátedra de Desarrollo Universitario'. Below the banner, there is a section titled 'Información general del módulo' which contains a table with the following data:

Código	Créditos	Semanas	Sesiones
CBAS-1103	0	16	16

En esta pestaña encuentras la descripción general del módulo e información relevante como nombre del docente titular, número de créditos académicos y número de sesiones.

Adicional a esa información, allí encuentras:



- El texto del módulo en versión PDF, la cual puedes ver en línea directamente o tienes también la opción de descargarla, dando clic en el respectivo enlace, para estudiar cuando no cuentes con conexión a internet
- Horarios de atención al estudiante por parte del docente del respectivo módulo.



Descarga el módulo completo en versión PDF

Información general del módulo

Yuri del Pilar Castiblanco

Recuerda  Horarios  Contacto

Día	Horario
Martes	3:00 p.m. a 4:00 p.m.
Miércoles	9:00 am. a 10:00 a.m..
Jueves	2:00 p.m. a 3:00 p.m.

ANUNCIOS

En esta pestaña encuentras información acerca de todas las novedades que se generan en ese módulo de manera específica. Es importante que revises con frecuencia los anuncios de cada módulo, para que no se te pasen asuntos importantes y te mantengas informado.



Presentación **Anuncios** Sesiones Evaluaciones Teleclases Material de estudio Comunicación

 Anuncios

Bienvenida al módulo de Cátedra de desarrollo universitario 01/08/2017

Cordial saludo queridos estudiantes de Cátedra de Desarrollo Universitario

A partir del 01 de agosto y hasta el 14 de noviembre estaré acompañándolos como tutora del módulo; podrán comunicarse conmigo enviando un mensaje por el aula virtual o vía correo (bienestarutb_cota@utbvirtual.edu.co)

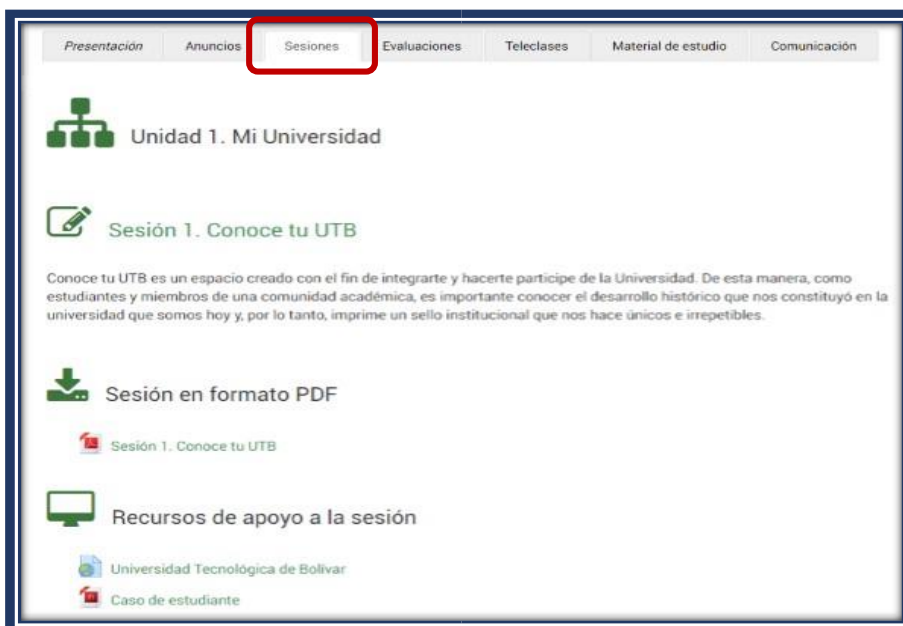
Importante!

El módulo Cátedra de Desarrollo Universitario no cuenta con créditos académicos sin embargo el estudiante debe aprobar este módulo ya que es requisito de grado. En caso de ser reprobado, el estudiante deberá verlo nuevamente el próximo semestre.

Cordialmente,
TUTORA CÁTEDRA DE DESARROLLO UNIVERSITARIO
Yury Castiblanco

SESIONES

En esta sección hallarás el material correspondiente a cada parte del módulo. Encontrarás, uno a uno, los temas abordados y también tendrás acceso al material necesario para el adecuado desarrollo académico, como lecturas complementarias u otros recursos, así como actividades que debes desarrollar de manera previa a la sesión en vivo.



EVALUACIONES

Un lugar de cada módulo en el que encuentras todos los compromisos evaluables que están programados para el periodo académico y que debes presentar en cada módulo. Allí están, entonces, las actividades calificables y los exámenes parciales, con sus respectivas fechas de apertura y cierre, de acuerdo con cada periodo de evaluación. Importante: cada compromiso académico tiene una sola oportunidad de presentación.

<i>Presentación</i>	Anuncios	Sesiones	Evaluaciones	Teleclases	Material de estudio	Comunicación
Periodo 1 (33.3%)		Periodo 2 (33.3%)		Periodo 3 (33.4%)		
Evalúa lo aprendido en las 4 primeras sesiones vistas del módulo (sesión contexto hasta sesión 3). En este periodo se contempla el desarrollo y evaluación de un parcial descrito a continuación:		Evalúa lo aprendido en las sesiones y temática propuesta por los docentes a lo largo del módulo. En este periodo se contempla el desarrollo y evaluación de una actividad descrita a continuación:		Evalúa lo aprendido en las 4 últimas sesiones vistas del módulo (sesión 4 hasta la sesión 7) . En este periodo se contempla el desarrollo y evaluación de un parcial descrito a continuación:		
Parcial 1 (33.3%) Inicia: 08/09/2017 Cierra: 18/09/2017		Actividad calificable (33.4%) Inicia: 13/10/2017 Cierra: 23/10/2017		Parcial 2 (33.3%) Inicia: 10/11/2017 Cierra: 20/11/2017		

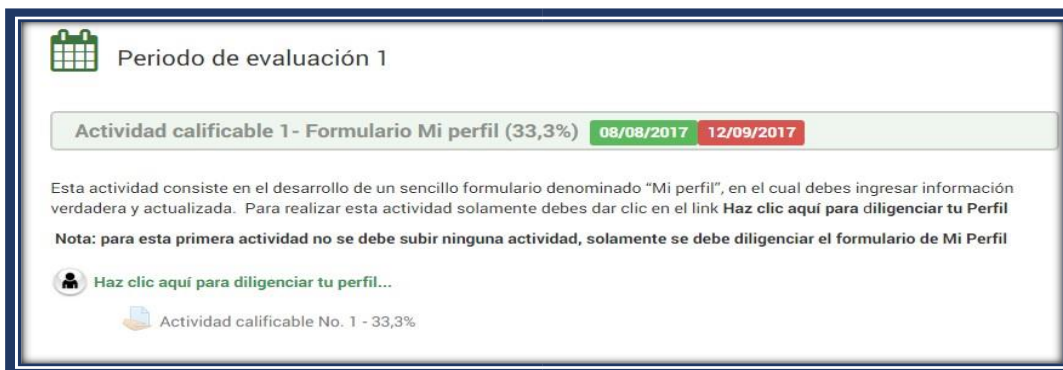
En cada actividad o examen parcial encontrarás las instrucciones respectivas y los enlaces para el desarrollo de cada uno de ellos. Para eso debes leer atenta y detalladamente las instrucciones y desarrollar cada una las pruebas académicas calificables en los tiempos estipulados por tus docentes, ya que una vez cerrados, los compromisos no se vuelven a habilitar a menos que el estudiante presente excusa con soportes que, a juicio del docente,

argumenten con suficiencia las razones por las cuales no presentó a tiempo sus compromisos. Sin la autorización del docente, no habrá posibilidad de presentar pruebas supletorias y el docente solo atenderá casos de fuerza mayor que estén debidamente documentados, como establece el Reglamento.

Los exámenes parciales tienen como **prerrequisito la presentación del simulacro**, el cual encuentras en la pestaña denominada **“Material de estudio”**. **Si no presentas el simulacro, la plataforma no te habilitará el parcial** y, por tanto, no podrás presentarlo. Una gran ventaja es que puedes presentar el simulacro todas las veces que consideres necesarias, lo cual te servirá para prepararte aún más para la respectiva evaluación. Adicional, ten en cuenta que el simulacro no tiene las mismas preguntas del parcial pero sí cuenta con preguntas relacionadas con las temáticas vistas, precisamente para que los estudiantes revisen los conocimientos adquiridos, las debilidades o falencias que tengan y así mismo, antes de presentar el parcial hagan revisión de su módulo, las teleclases y el material de apoyo aportado por los docentes. Los simulacros, como tales, no forman parte de la calificación y los resultados que obtengas en ellos son orientativos para mejorar tu proceso de estudio, pero no se computan con la calificación formal del módulo.

Recuerda que cada periodo de evaluación aparecerá detallado una vez tenga fecha de apertura. El estudiante que no presente sus compromisos académicos dentro de las fechas establecidas tendrá una calificación de 0,5.

Nota: La Universidad no maneja actividades de recuperación.



The screenshot shows a user interface for an evaluation period. At the top, there is a calendar icon and the text "Periodo de evaluación 1". Below this, a green bar displays "Actividad calificable 1 - Formulario Mi perfil (33,3%)". To the right of this bar are two date boxes: a green one for "08/08/2017" and a red one for "12/09/2017". The main text describes the activity as a simple form called "Mi perfil" where users must enter and update information. A note states that for this first activity, no other activities should be submitted, only the "Mi Perfil" form. At the bottom, there is a link "Haz clic aquí para diligenciar tu perfil..." with a person icon, and a progress indicator "Actividad calificable No. 1 - 33,3%" with a folder icon.

TELECLASES

Cuando des clic en esa pestaña, encontrarás los vídeos de las teleclases emitidas durante el semestre y, en diferido, podrás ver tantas veces como quieras las sesiones que se emitieron en directo y de las cuales participaste en días anteriores. Las teleclases se publican en la plataforma virtual UTB el día hábil siguiente a la emisión en directo.

Revisar las teleclases es un hábito de estudio y preparación permanente para avanzar en el proceso de formación que has elegido.



También encuentras instrucciones para descargar tus teleclases dando clic en el enlace denominado “**Cómo descargar las teleclases**”



MATERIAL DE ESTUDIO

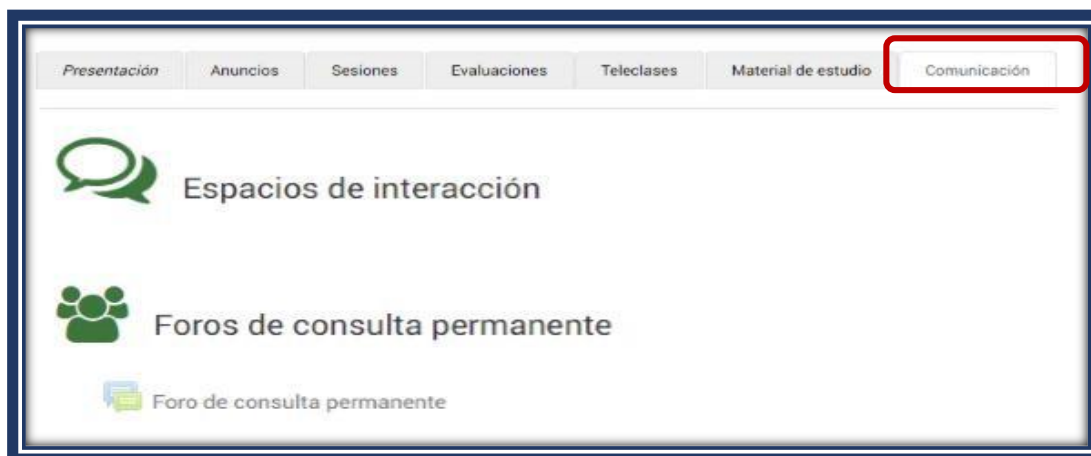
En esta pestaña encontrarás los enlaces, vídeos, documentos digitales y otros que fortalecen tu proceso académico y te permiten explorar más allá del entorno en el que te desenvuelves cotidianamente. Todo este material es diferente al que se encuentra en el libro y al que presentan tus docentes en las teleclases.

Adicional encontrarás los **prerrequisitos**. Recuerda: si no presentas el simulacro, la Plataforma no te dejará presentar el parcial o las actividades que cuenten con prerrequisito.



COMUNICACIÓN

En la pestaña Comunicación puedes ubicar los accesos a foros de consulta permanentes, foros sobre temas específicos que pueden abrir tus docentes, acceso a las asesorías virtuales y datos de contacto de Centro de Servicio al Estudiante (CSE).



En caso de cualquier inquietud en torno al manejo de la plataforma virtual puedes comunicarte con Consejería Académica:

- **Consejera académica Karen Rodríguez**
Correo: consejero15@utbvirtual.edu.co
Tel: (57+1) 593 6193. Ext. 136

- **Consejera Académica Marlen Rodríguez**
Correo: consejero18@utbvirtual.edu.co
Tel: (57+1) 593 6193. Ext. 139
- **Consejera Administrativa Jasbleidy Valencia**
Correo: serviciosutb@utbvirtual.edu.co
Tel: (57+1) 593 6193. Ext. 234